

T t

Ta To Tau Te Tü Tu Tei Te Tei Ta Tu Ti

ta to ten tu to tei tau te ta tel ti tau to



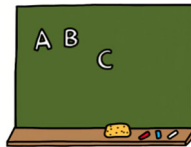
X		
---	--	--

--	--	--

--	--	--

--	--	--

--	--	--



--	--	--

--	--	--

--	--	--

--	--	--

--	--	--

- Te
- Tei
- To



- Ti
- To
- Tü



- Te
- Ta
- To



- To
- Ta
- Tu



- To
- Ta
- Te



- Tau
- Ta
- Tu



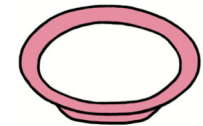
- Ta
- Ti
- Tu



- Tei
- Tu
- To



- Ti
- Te
- Tei




- Tau
- Te
- Ta




- To
- Ta
- Ti



- Ta
- Tü
- Te

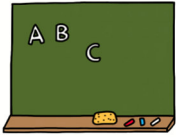


Tafel



Topf

Tomate



Tüte

Tisch

Tasse



Torte

Salat

Tiger



Taube

Tasche



Tee

Taxi

Tanne



Note

Kater

Paket

tanzen





## Laut T

Wie kann das Material eingesetzt werden?

- Einzel- und Gruppenförderung
- Laute hören, Silben und Wörter lesen

Was wird gefördert?

- Laut T Wort erkennen (Anlaut, Inlaut, Auslaut)
- Silbentraining
- einfache Wörter lesen
- Leseverständnis: Wort-Bild-Zuordnung

Tipps:

- Silbentraining regelmäßig wiederholen
- Wörter auch schreiben, zum Beispiel mit Artikel
- Bilder von Wörtern mit T ausschneiden / zeichnen und aufkleben
- Kinder bringen Dinge mit T von zu Hause mit (Tasche, Tomate, Tusche, Tiere, Tee, Teddy, ...)
- Buchstabe T basteln oder kneten

*Das Lernmaterial wurde mit der ‚Druckschrift BY WOK‘ aus dem kostenlosen Programm ‚Lesen Lernen‘ von Wolfram Eßer erstellt ([www.derwok.de](http://www.derwok.de)).*